

Amadeus Light Ticketing

¡La venta de tiquetes aéreos de aerolíneas de bajo costo es ahora mucho más fácil!

Guía de referencia rápida

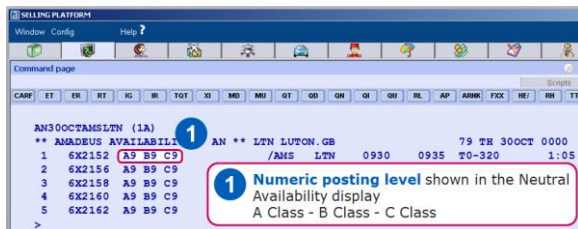
Realice reservas de vuelos en EasyJet, Transavia y Jet 2 directamente desde la plataforma de Amadeus, utilizando la NUEVA tecnología de Amadeus Light Ticketing. Obtenga mayor facilidad y rapidez en el proceso de las reservas siguiendo el mismo proceso y flujo de información que con una aerolínea convencional en Amadeus

Noviembre, 2016



1. DISPONIBILIDAD NEUTRAL DE AMADEUS

>AN20JUNAMSLTN es la entrada de disponibilidad estándar con indicadores numéricos reales disponibles



2. VENTA DE SEGMENTO

>SS1A1 desde disponibilidad neutral de 6X (pantalla de arriba), entrada estándar de reserva de venta corta estándar O

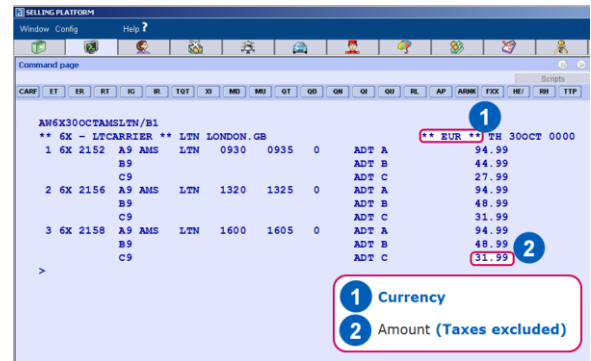
>SS6X2156A30OCTAMSLTN1 – entrada reserva directa.

3. DESPLIEGUE DE DISPONIBILIDAD Y TARIFAS (OPCIONAL)

>ACW3/B1 = opcional después de AN para despliegue de tarifas O >

AW6X30OCTAMSLTN/B1 = entrada de disponibilidad larga.

Desde una pantalla neutral, usted puede solicitar una disponibilidad de 6X y de tarifas en tiempo real. Esta es una entrada opcional para las aerolíneas Light Ticketing



>FLC1/A = desde una pantalla de disponibilidad de 6X, se despliegan las reglas de la tarifa.

4. ELEMENTOS DEL PNR

>NM1SMITH/JOHN MR = nombre (tal como aparece en el pasaporte).

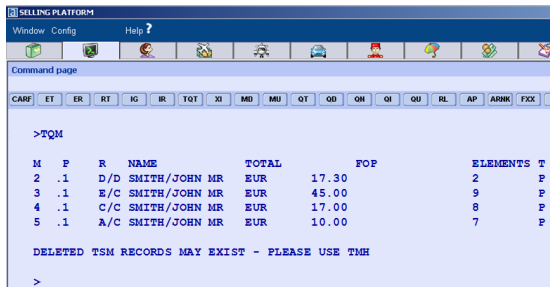
>AP 33123456789 = número de teléfono (opcional).

>APE-JOHN.SMITH@EMAIL.COM = solo se envía a 6X la primera dirección de correo.

>AB = domicilio de facturación del pasajero (esta información se transferirá a la línea aérea, si no fuera ingresada, se enviará la que consta en el Perfil de Oficina).

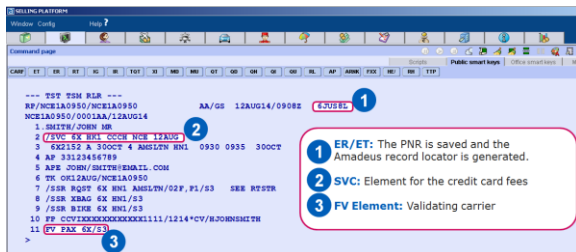
>TKOK = billete ya emitido.

>FPCCVIXXXXXXXXXXXXX1111/0113*CV/HFAKE HOLDER = Forma de pago. (Obligatoria para Light Ticketing). Para obtener más información acerca de las formas de pago admitidas por cada aerolínea, acceda a las páginas de ayuda GGAIR de la línea aérea en cuestión.



9. FIN DE TRANSACCIÓN (OPCIONAL)

>ER es la entrada estándar para finalizar la transacción, guardar el PNR y crear el código de reserva de Amadeus.



Al completar (ET – Fin de transacción o ER – Finalizar y Recuperar Transacción) el PNR se genera una referencia de Amadeus, pero los segmentos de vuelo y los servicios permanecen en estado HN (sin confirmar). Una vez que los números de billete han sido emitidos, el PNR es confirmado por la aerolínea, los códigos de estado de los vuelos cambian a HK y la referencia de la línea aérea puede desplegarse a través del formato RL.

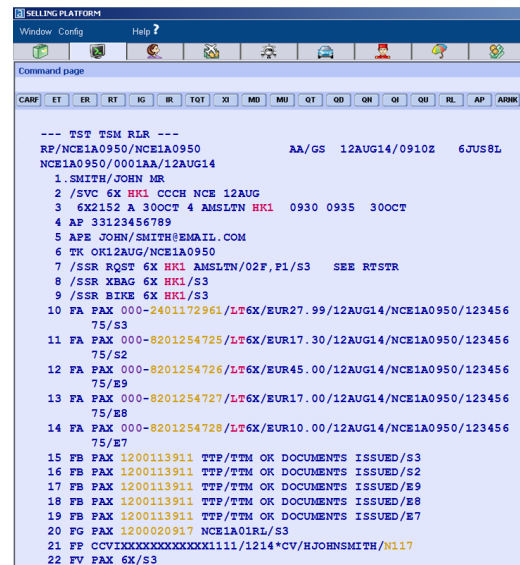
10. EMISIÓN DEL BILLETE FICTICIO (TTP/TTM)

> TTP/TTM – Emitir en forma conjunta los billetes ficticios para el itinerario/los servicios.

> Pagar y confirmar la reserva para el itinerario y los servicios.

> Los billetes ficticios emitidos no pueden exhibirse, no se ha creado un ETKT ni un EMD luego de la emisión del billete ficticio.

> Envía el A.I.R estándar para el back-office

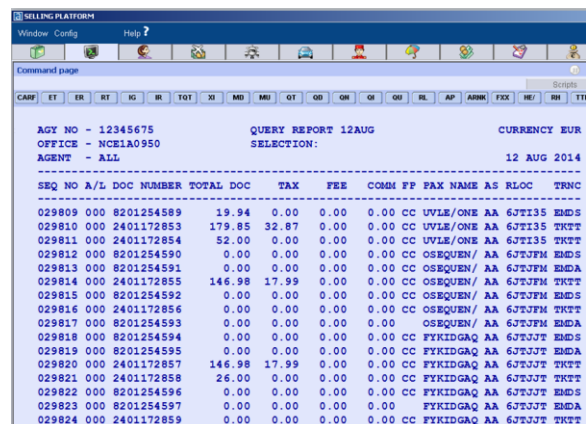


11. DESPLIEGUE DEL REPORTE DE VENTAS ONLINE

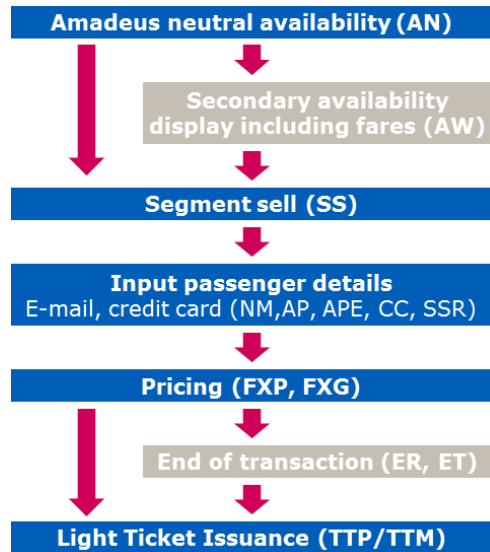
>Los billetes ficticios emitidos están disponibles en una partición dedicada del informe de ventas online.

>Los billetes ficticios emitidos no se informan a ARC/BSP. No se envían archivos RET/SPRF a BSP/ARC.

> TJQ/SOF/T-6X



FLUJO DE RESERVAS PARA LAS AEROLÍNEAS LIGHT TICKETING



- ▶ Entrada de disponibilidad secundaria opcional para desplegar información sobre tarifas.
- ▶ La dirección de correo electrónico y la forma de pago son elementos obligatorios antes del fin de transacción.
- ▶ El pago se procesa durante la emisión del billete ficticio TTP/TTM.

AMADEUS LE BRINDA ACCESO A MÁS DE 60 AEROLÍNEAS HÍBRIDAS Y DE BAJO COSTO DIRECTAMENTE EN SU AMADEUS SELLING PLATFORM.

Para conocer las características que son compatibles en el caso de una determinada aerolínea, acceda a sus páginas de ayuda GGAIR.

Reservar una aerolínea de bajo costo en Amadeus es tan fácil y rentable como hacerlo en una aerolínea tradicional. Gracias a la nueva Funcionalidad Light Ticketing de Amadeus, usted ahora puede acceder a incluso más aerolíneas de bajo costo, las que puede reservar de modo más fácil y rápido siguiendo el mismo flujo de reservas y datos que para las aerolíneas tradicionales disponibles en Amadeus.

CONTACTO

Para obtener más información sobre las aerolíneas Light Ticketing vía Amadeus, póngase en contacto con su representante local.

**ENTRADAS PARA EFECTUAR RESERVAS
 (CORTAS Y LARGAS)**

Entrada	Título de la entrada
AN30OCTAMSLTN	Entrada de disponibilidad neutral
ACW3/B1	3 = línea nb, /B = cantidad de pasajeros
<i>Nueva entrada opcional que desplegará de manera interactiva la disponibilidad y las tarifas de las líneas aéreas.</i>	
FLC1/A	Desplegar condiciones de la tarifa
<i>Despliega (después de la entrada AW/ACW) en forma dinámica las reglas de tarifas de la aerolínea. Número de línea (ej. 1) del despliegue y clase AW/ACW (ej. M) deben incluirse.</i>	
SS1A1	Reserva - Entrada corta
SS6X2156A30OCTAMSLTN1	Reserva - Entrada larga
	6X-código de la aerolínea, 2156- número de vuelo
NM1SMITH/JOHN MR	Entrada para ingresar Nombre
<i>Ingrese el nombre tal como aparece en el pasaporte, de lo contrario, su cliente podría tener problemas en el check-in.</i>	
APE-JOHN.MARTINS@EMAIL.COM	Entrada para ingresar Correo Electrónico
<i>Esta es una entrada obligatoria a fin de confirmar la reserva. Es posible incluir dos correos electrónicos en el PNR de Amadeus, pero solo el primero se enviará a la línea aérea.</i>	
AP 33123456789	Contacto telefónico (opcional)
AB//CY-GREAT COMPANY/NA-MR SMITH/A1-12 LONG STREET/ZP-BS7890	Domicilio de facturación del pasajero
/CI-NEWTOWN/CO-US/P1	
TKOK	Entrada de Emisión
<i>Esta es una entrada obligatoria para completar el PNR</i>	
FPCCVXXXXXXXXXXXX2574/1214*CV123	Entrada de Forma de Pago para tarjeta de crédito
FPDCVXXXXXXXXXXXX8425/1214*CV123	Entrada de Forma de Pago para tarjeta de débito

Entrada	Título de la entrada
<i>Ingrese el detalle del pago antes de la entrada de cotización, dado que el cargo por tarjeta de crédito o débito se calcula al momento de la emisión. No es posible finalizar la reserva sin ingresar el detalle del pago. Para obtener una lista detallada de las formas de pago admitidas por la aerolínea, acceda a las páginas de ayuda GGAIR.</i>	
SR XBAG 6X NN1/P1	Entrada SSR Facturable
SR XWGT-KG03	
SR DOCS- P or I-issuingcountry-docnumber-nationality- birthday-sex- expdate -name- firstname1-firstname2/Px	Información anticipada del pasajero
SM/2/A	Despliegue del mapa de asientos
ST/RQST/2F	Seleccionar un asiento (#2F)
<i>Las entradas de transferencia de perfil estándar pueden utilizarse para transferir el número FF desde un perfil de pasajero.</i>	
FXX	Entrada de cotización informativa de itinerario (sin TST) (opcional)
FXP	Entrada de cotización de itinerario
FXH	Entrada de cotización informativa de servicios facturables (sin TST)
FXG	Entrada de cotización de servicios facturables
FXK	Catálogo de servicios
TQT	Entrada del despliegue del TST (Billete Almacenado Transitoriamente)
<i>Desplegar la información sobre la cotización relacionada con los segmentos de vuelo, TQT/T1 para desplegar el TST número 1</i>	
TQM	TSM (MCO Almacenado Transitoriamente)
<i>Desplegar información sobre el SSR y sobre el cargo por tarjeta de crédito, TQM/M1 para desplegar TSM número 1</i>	
ER	Fin de transacción/Guardar PNR
<i>En este punto solo se crea un código de reserva de 1A.</i>	
TTP/TTM	Emisión de billete ficticio
<i>Emitir los billetes ficticios para itinerario y servicios, confirmar y pagar el PNR. Generar el A.I.R para el back-office.</i>	
TJQ/SOF/T-6X	Desplegar informe de ventas <i>online</i>
RL	Desplegar código de reserva de la línea aérea
GGAIRXX	Desplegar las páginas de ayuda GGAIR para una determinada línea aérea (reemplazar XX por el código de la aerolínea).